

ギョウザ



写真はGH-15です。

平型 鉄板9mm厚

(単位: mm)

型 式	外形寸法			ガス消費量		価格 (円)
	間口	奥行	高さ	天然ガス(12A・13A)	プロパン	
GH-13	465	365	255	5400Kcal	0.45kg	78,000
GH-15	515	425	255	7200Kcal	0.59kg	84,000



写真はGS-15です。

仕切付 鉄板9mm厚

(単位: mm)

型 式	外形寸法			ガス消費量		価格 (円)
	間口	奥行	高さ	天然ガス(12A・13A)	プロパン	
GS-13	465	365	255	5400Kcal	0.45kg	88,000
GS-15	515	425	255	7200Kcal	0.59kg	94,000
GS-18	605	425	255	9000Kcal	0.75kg	118,000
GS-20	665	425	255	9000Kcal	0.75kg	130,000

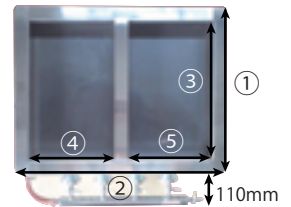
金具付ギョウザ



写真はGSG-15です。

- 写真の角度でフタが止まります。
- パイロット式で保温も出来ます。
- フタの取り外しが簡単で掃除が楽です。

サイズ表



サイズ	①	②	③	④	⑤
13号	370	465	310	185	185
15号	425	515	365	210	210
18号	425	605	365	210	290
20号	425	665	365	230	330

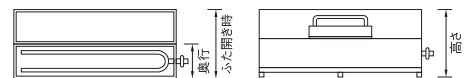
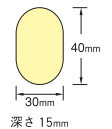

GS,GSG共通サイズです。

仕切付 (金具付) 鉄板9mm厚

(単位: mm)

型 式	外形寸法			ガス消費量		価格 (円)
	間口	奥行	高さ	天然ガス(12A・13A)	プロパン	
GSG-13	465	365	300	5400Kcal	0.45kg	106,000
GSG-15	515	425	300	7200Kcal	0.59kg	112,000
GSG-18	605	425	300	9000Kcal	0.75kg	136,000
GSG-20	665	425	300	9000Kcal	0.75kg	148,000

チンチン焼



(単位: mm)

型 式	外形寸法			ガス消費量		価格 (円)
	間口	奥行	高さ	天然ガス(12A・13A)	プロパン	
CB-30 (30穴)	870	300 (560)	400	5240Kcal	0.42kg	980,000
CB-50 (50穴)	1230	300 (560)	400	5550Kcal	0.48kg	1,420,000